

令和元年度後期 介護福祉学科
授業評価集計結果表

集計結果

領域別集計結果

講義・演習に関する調査

	履修者数	回答者数	回答率	シラバスに沿って授業が行われた	学生の理解度に合わせながら進められた	学生参加の視点に配慮し進められた	この授業の内容は理解できた	この授業で使用された教材（配布資料やパワーポイントなど）はわかりやすかった	この授業では知的刺激を受けた	この授業に満足できた	あなたは、この授業でわからないことを質問したり調べたりしましたか	8項目平均	欠席回数	予習・復習の1回平均時間
介護福祉学科合計	661	603	91.2%	4.22	4.12	4.12	4.15	4.20	4.21	4.08	3.93	4.13	0.38	1.05
介護福祉学科1年計	409	361	88.3%	4.22	4.15	4.19	4.19	4.23	4.20	4.17	3.86	4.15	0.33	0.82
赤十字科目	0	0	0.0%											
基礎科目	41	37	90.2%	4.14	4.15	4.27	4.20	4.25	4.07	4.07	3.89	4.13	0.72	0.61
人間と社会	74	65	87.8%	4.34	4.27	4.29	4.33	4.34	4.35	4.38	3.98	4.29	0.31	0.72
こことからだのしくみ	84	75	89.3%	4.13	3.97	3.96	3.97	4.07	4.07	3.91	3.65	3.97	0.35	0.93
介護	168	147	87.5%	4.23	4.19	4.22	4.14	4.17	4.20	4.19	3.96	4.16	0.20	0.73
医療的ケア	42	37	88.1%	4.27	4.19	4.22	4.30	4.30	4.30	4.27	3.82	4.21	0.05	1.11
介護福祉学科2年計	252	242	96.0%	4.22	4.08	4.04	4.10	4.18	4.22	3.99	4.01	4.10	0.42	1.28
赤十字科目	18	17	94.4%	4.06	3.82	3.65	4.00	4.06	4.12	3.35	4.18	3.90	0.35	1.85
基礎科目	55	53	96.4%	4.38	4.46	4.47	4.28	4.41	4.36	4.40	4.23	4.37	0.31	1.35
人間と社会	17	17	100.0%	4.09	3.75	3.80	3.85	3.90	4.02	3.87	3.56	3.86	0.59	0.93
こことからだのしくみ	0	0	0.0%											
介護	162	155	95.7%	4.36	4.27	4.26	4.28	4.35	4.37	4.32	4.06	4.29	0.43	1.00
医療的ケア	0	0	0.0%											

実習に関する調査

	履修者数	回答者数	回答率	実習開始前に教員から十分な説明や指導があった	教員の巡回時指導はわかりやすかった	この実習でわからないことを自分で質問したり調べたりしましたか	巡回時、教員に質問したり相談したりしましたか	教員との振り返りによって今後の学習課題が明確になった	この実習は満足できた	6項目平均	欠席回数平均(欠席回数換算)
介護福祉学科合計	59	57	97%	4.30	4.15	4.53	4.19	4.23	4.64	4.38	0.20
介護福祉学科1年計	41	39	95%	4.50	4.49	4.56	4.22	4.45	4.64	4.48	0.00
介護実習Ⅰ-A	21	19	90%	4.44	4.57	4.47	3.74	4.46	4.67	4.36	0.00
介護実習Ⅰ-B	20	20	100%	4.57	4.42	4.65	4.70	4.44	4.61	4.59	0.00
介護福祉学科2年計	18	18	100%	4.09	3.81	4.51	4.16	4.01	4.65	4.28	0.39
介護実習Ⅱ-2	18	18	100%	4.09	3.81	4.51	4.16	4.01	4.65	4.28	0.39

* 設問には(5=強くそう思う、4=そう思う、3=どちらともいえない、2=そう思うわない、1=全くそう思わない)で回答

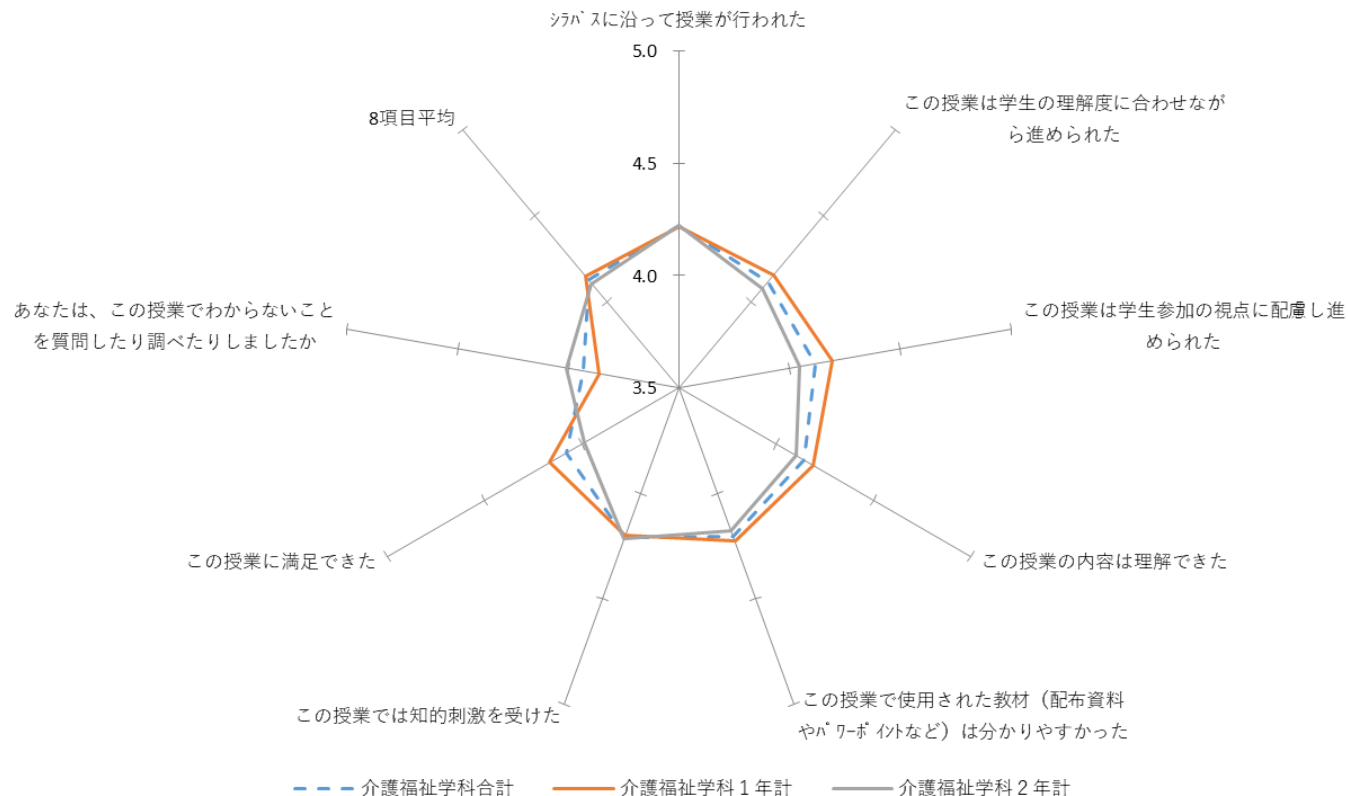
* 欠席回数は(5=0回、4=1回、3=2回、2=3回、1=4回、0=5回)換算して平均を計算

* 予習・復習の1回平均時間は(5=3時間、4=2.5時間、3=1.5時間、2=0.5時間、1=0時間)換算して平均を計算

レーダーチャート

1. 学年比較: 介護福祉学科(講義・演習に関する調査)

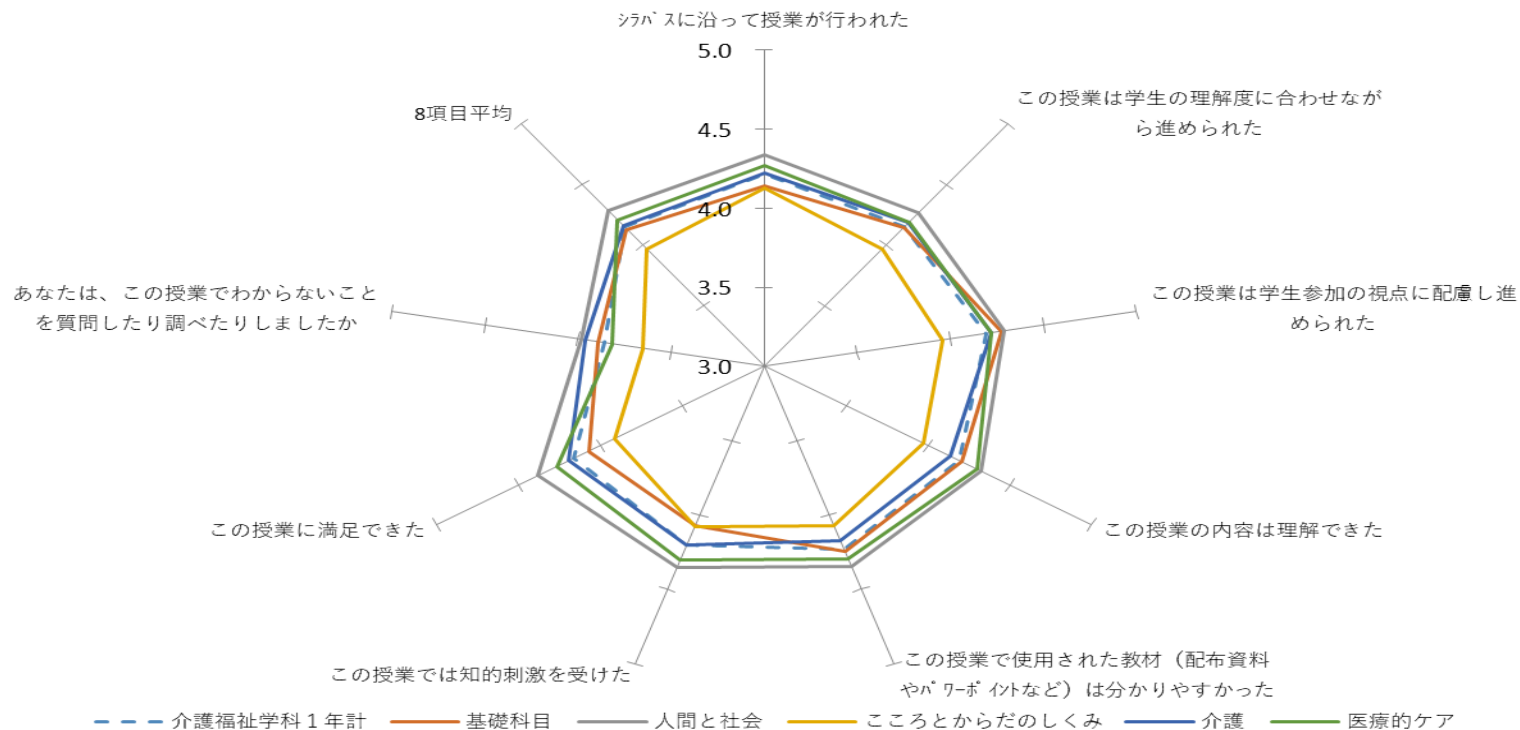
介護福祉学科(講義・演習) 年次別



	シラバスに沿って授業が行われた	この授業は学生の理解度に合わせながら進められた	この授業は学生参加の視点に配慮し進められた	この授業の内容は理解できた	この授業で使用された教材(配布資料やパワーポイントなど)は分かりやすかった	この授業では知的刺激を受けた	この授業に満足できた	あなたは、この授業でわからないことを質問したり調べたりしましたか	8項目平均
介護福祉学科合計	4.22	4.12	4.12	4.15	4.20	4.21	4.08	3.93	4.13
介護福祉学科1年計	4.22	4.15	4.19	4.19	4.23	4.20	4.17	3.86	4.15
介護福祉学科2年計	4.22	4.08	4.04	4.10	4.18	4.22	3.99	4.01	4.10

2-1. 領域比較:介護福祉学科1年(講義・演習に関する調査)

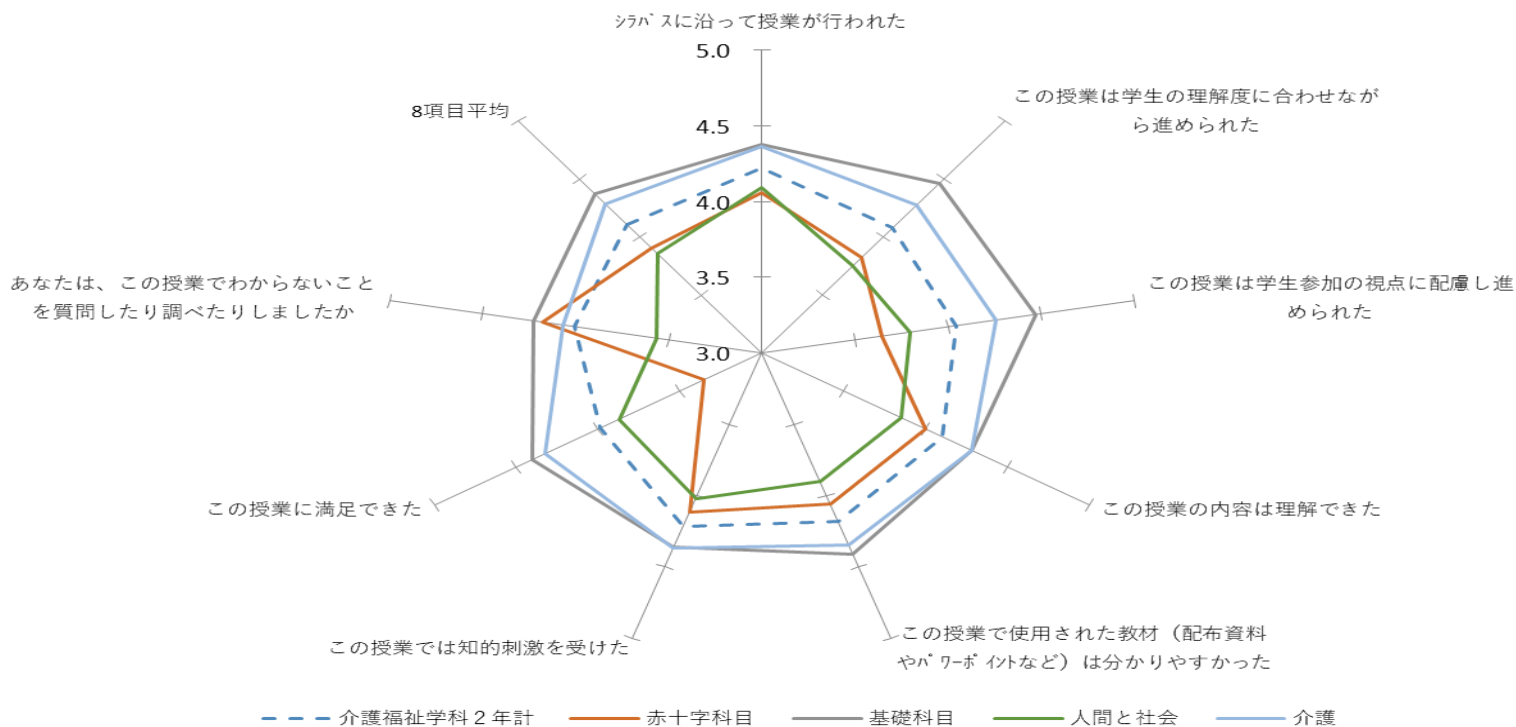
介護福祉学科(講義・演習)1年次領域別



	シラバスに沿って授業が行われた	この授業は学生の理解度に合わせながら進められた	この授業は学生参加の視点に配慮し進められた	この授業の内容は理解できた	この授業で使用された教材(配布資料やパワーポイントなど)は分かりやすかった	この授業では知的刺激を受けた	この授業に満足できた	あなたは、この授業でわからないことを質問したり調べたりしましたか	8項目平均
介護福祉学科1年計	4.22	4.15	4.19	4.19	4.23	4.20	4.17	3.86	4.15
基礎科目	4.14	4.15	4.27	4.20	4.25	4.07	4.07	3.89	4.13
人間と社会	4.34	4.27	4.29	4.33	4.34	4.35	4.38	3.98	4.29
ところとからだのしくみ	4.13	3.97	3.96	3.97	4.07	4.07	3.91	3.65	3.97
介護	4.23	4.19	4.22	4.14	4.17	4.20	4.19	3.96	4.16
医療的ケア	4.27	4.19	4.22	4.30	4.30	4.30	4.27	3.82	4.21

2-2. 領域比較:介護福祉学科2年(講義・演習に関する調査)

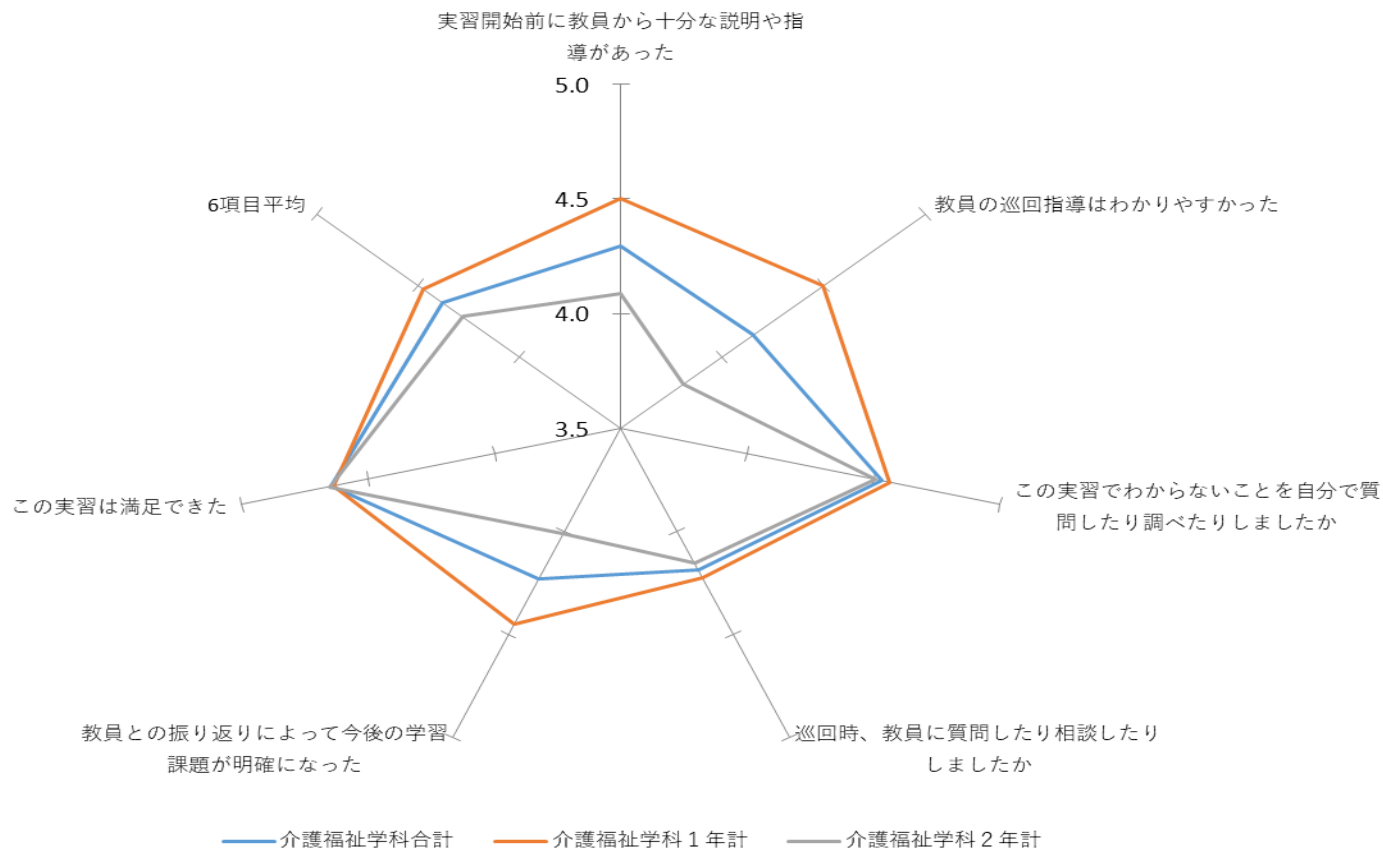
介護福祉学科(講義・演習) 2年次領域別



	シラバスに沿って授業が行われた	この授業は学生の理解度に合わせながら進められた	この授業は学生参加の視点に配慮し進められた	この授業の内容は理解できた	この授業で使用された教材(配布資料やパワーポイントなど)は分かりやすかった	この授業では知的刺激を受けた	この授業に満足できた	あなたは、この授業でわからないことを質問したり調べたりしましたか	8項目平均
介護福祉学科2年計	4.22	4.08	4.04	4.10	4.18	4.22	3.99	4.01	4.10
赤十字科目	4.06	3.82	3.65	4.00	4.06	4.12	3.35	4.18	3.90
基礎科目	4.38	4.46	4.47	4.28	4.41	4.36	4.40	4.23	4.37
人間と社会	4.09	3.75	3.80	3.85	3.90	4.02	3.87	3.56	3.86
介護	4.36	4.27	4.26	4.28	4.35	4.37	4.32	4.06	4.29

3. 学年比較:介護福祉学科(実習に関する調査)

介護福祉学科(実習)年次別



授業科目	実習開始前に教員から十分な説明や指導があった	教員の巡回指導はわかりやすかった	この実習でわからないことを自分で質問したり調べたりしましたか	巡回時、教員に質問したり相談したりしましたか	教員との振り返りによって今後の学習課題が明確になった	この実習は満足できた	6項目平均
介護福祉学科合計	4.30	4.15	4.53	4.19	4.23	4.64	4.38
介護福祉学科1年計	4.50	4.49	4.56	4.22	4.45	4.64	4.48
介護福祉学科2年計	4.09	3.81	4.51	4.16	4.01	4.65	4.28